

**Гали Динмухаммед Азимбайлулы**

к.э.н., доцент ВАК, ассоциированный профессор по экономике,
Директор Центра изучения проблем ксенофобии ИПЭИ
г. Астана, Республика Казахстан
email: esenai2020@gmail.com

ОСНОВНЫЕ ТЕНДЕНЦИИ ЭТНИЧЕСКОЙ ЭКОНОМИКИ В КАЗАХСТАНЕ И ЕЕ ПЕРСПЕКТИВЫ

Аңдатпа. Мақалада экономика салалары бойынша этникалық топтардың жұмыспен қамтылуының салыстырмалы талдауы берілген. Этностардың экономикалық мінез-құлқының тарихи ерекшеліктері және халықтың қазіргі жұмыспен қамтылуына әсері көрсетілген. Қазақтардың, орыстардың, немістердің, кәрістердің, ұйғырлардың, дүнгендердің, тәжіктердің жұмыспен қамтылуы мысалында олардың экономикалық салалары талданады. 1991 жылдан бастап дәстүрлі тарихи тәжірибе, экономикалық мінез-құлық, білім, үй шаруашылығын жүргізу дағдылары негізінде этникалық жұмыспен қамтудың салыстырмалы талдауы жүргізілді. Жеке этностардың экономикалық мінез-құлқының тарихи ерекшеліктері қазіргі этникалық жұмыспен қамтудың негізін құрады деген гипотеза расталды. Қазақстанның жекелеген аймақтарында этностар арасында қалыптасқан экономикалық мамандану этникалық анклавтардың қалыптасуына және жекелеген этникалық топтардың өкілдерінің нарық сегменттерін монополиялау қаупіне ықпал етпеді деген қорытынды жасалған. Республика этностарының экономикалық мамандану бағыттары қарастырылып, ауыл шаруашылығын жұмыспен қамтуды жақсарту бойынша ұсыныстар жасалды.

Түйін сөздер: этноэкономика, этникалық жұмыспен қамту, экономикалық тауашалар, экономиканың этникалық мамандануы

Abstract. The article provides a comparative analysis of the employment of ethnic groups by economic sectors. The historical features of the economic behavior of ethnic groups and their influence on the current employment of the population are presented. On the example of the employment of Kazakhs, Russians, Germans, Koreans, Uighurs, Dungans and Tajiks, their economic niches are analyzed. Since 1991, a comparative analysis of ethnic employment has been carried out based on traditional historical experience, economic behavior, knowledge and skills of housekeeping. The hypothesis is confirmed that the historical features of the economic behavior of individual ethnic groups formed the basis of modern ethnic employment. It is concluded that the economic specialization that has developed among certain ethnic groups in some regions of Kazakhstan did not contribute to the formation of ethnic enclaves and threats of monopolization of market segments by representatives of certain ethnic groups. The directions of economic specialization of the ethnic groups of the republic are considered, recommendations for improving agricultural employment are proposed.

Key words: ethnoeconomics, ethnic employment, economic niches, ethnic specialization of the economy

Аннотация. В статье приводится сравнительный анализ занятости этносов по экономическим секторам. Представлены исторические особенности экономического поведения этносов и их влияние на современную занятость населения. На примере занятости казахов, русских, немцев,



корейцев, уйгуров, дунган и таджиков проанализированы их экономические ниши. С 1991 года осуществлен сравнительный анализ этнической занятости исходя из традиционного исторического опыта, экономического поведения, знаний и навыков ведения хозяйства. Подтверждена гипотеза о том, что исторические особенности экономического поведения отдельных этносов легли в основу современной этнической занятости. Сделан вывод, что сложившаяся у отдельных этносов экономическая специализация в некоторых регионах Казахстана не способствовала формированию этнических анклавов и угроз монополизации сегментов рынка представителями отдельных этнических групп. Рассмотрены направления экономической специализации этносов республики, предложены рекомендации по совершенствованию аграрной занятости.

Ключевые слова: этноэкономика, этническая занятость, экономические ниши, этническая специализация экономики

ВВЕДЕНИЕ

Научная и практическая значимость исследования связана с тем, что впервые на основе статистической оценки этнической занятости произведено распределение этносов по секторам экономики, проводится историческая взаимосвязь экономического поведения этносов с ее современной занятостью.

Основные результаты и анализ, выводы по статье: представлен анализ занятости этносов в секторах экономики по статистическим данным, рассмотрены традиционные направления экономического поведения этносов в историческом аспекте, формы трансформации этнической занятости в настоящий период. На основе анализа предложены практические рекомендации по совершенствованию занятости населения среди этносов.

В статье использовались теоретические и эмпирические методы исследования в виде анализа, синтеза, индукции и дедукции и другие.

Ценность проведенного исследования: в отдельных положениях данной статьи обозначены основные направления занятости этносов в современный период, а также изучено влияние традиционного экономического поведения на имеющуюся занятость. Статья будет полезна экономистам, социологам, этнодемографам, занимающимся вопросами региональной этнополитики и межэтнических отношений.

Актуальность данной темы связана с тем, что в статье рассматриваются вопросы этнической занятости в республике и ее влияние на современную занятость населения, а также изучаются исторические особенности экономического поведения этносов.

Объект исследования: особенности занятости этносов в сферах экономики и их экономическое поведение.

Предмет исследования: изучение тенденций экономической активности населения.

Цель исследования: выявить основные направления трансформации форм этнической занятости.

Задачи исследования: провести сравнительный анализ этнической занятости, выявить закономерности традиционного экономического поведения этносов на современную этническую занятость, изучить процессы трансформации занятости у этносов, а также выявить этническую специализацию в отраслях экономики.

Гипотеза исследования: предполагаем, что исторически сложившиеся этнические особенности экономического поведения отразились на современной этнической занятости, а также что этнические сектора экономики в республике не стали основанием для формирования этнических анклавов.

Степень изученности темы: анализ научной литературы показывает, что вопросы этнической занятости или этноэкономики в республике не изучались. Обзор



зарубежной литературы в сфере этнической занятости показывает, что исследователи рассматривают этноэкономику с позиции эмигрантов, которые образуют в местах заселения сегменты экономики и формируют в последующем этнические анклав. В частности, авторы Pécoud, Antoine [1], Ivan Light, Georges Sabagh, Mehdi Bozorgmehr, Claudia Der-Martirosian [2], Neli Demireva, Wouter Zwysen [3], Simone Schüller, Tanika Chakraborty [4], Иванова М.В. [5], Рунова Н. Ю. [6] и др. занимались исследованием указанных направлений.

В начале 90-х годов в Казахстане реализация рыночных реформ сформировала новую экономическую структуру, изменила формы собственности и привела к появлению разных направлений занятости. Переход от плановой экономики к рыночной привел к структурным преобразованиям в этнодемографических и социально-экономических процессах. Усилились эмиграционные процессы, связанные с воссоединением с исторической родиной ранее прибывших мигрантов, ухудшилось социально-экономическое положение и актуализировались межэтнические отношения.

ОСНОВНАЯ ЧАСТЬ

Разрешительная система (прописка), в том числе в сфере занятости, сказывалась на слабой урбанизированности казахов (26-28%) и численности трудовых ресурсов в различных сферах занятости. К примеру, в 1989 г. в национальной экономике республики число работающих казахов составило 39%, когда доля русских 40% и других этносов 25% [7].

Переход к рыночной системе привел к уменьшению занятости населения в экономических секторах. С 1992 по 1995 годы реальный ВВП снизился в среднем на 31%, гиперинфляция достигала трехзначных отметок, индекс потребительских цен на все виды потребительских товаров и услуг колебался от 247 до 3000%, на рынке труда было ликвидировано более 1,6 млн рабочих мест, что привело к росту безработицы 7,1% [8].

Масштабные сокращения занятости населения в производстве, в строительном, в транспортном и других стратегических секторах в совокупности с усугубляемыми социально-экономическими проблемами (гиперинфляция, перебои инфраструктуры жизнеобеспечения и др.) не привели к открытым противостояниям (митинги, забастовки и др.) социально-уязвимого населения с государством, как это было в январе 2022 года. При этом население, в том числе и безработные не могли рассчитывать на государственные социальные трансферты (пособия по безработице и иные адресные выплаты и др.) в связи с большим дефицитом бюджета и становлением казахстанской системы социальной защиты.

Имеющийся протестный потенциал (почти около 2 млн.) у безработного населения стал переводиться в миграционное русло как во внешней, так и во внутренней миграции. Только за 1993-1997 гг. чистая эмиграционная убыль европейского населения составила около 885 тыс. чел [9]. Впервые активизировалась внутренняя мобильность населения, в особенности у казахов за счет внутриреспубликанских перемещений в направлении крупных и малых городов. Сельское население постепенно заполняло освободившиеся на рынке труда городов вакансии и начало реализовывать себя в новых направлениях экономики и др. На рынке жилья в городах, имевшиеся высокие цены (до развала СССР) пошли на убыль, что позволило увеличивать долю городского населения за счет казахов и других азиатских этносов.



По данным органов статистики в 1992 году удельный вес работающих казахов в отраслях экономики республики к итоговой списочной численности работников составил 36,9% при удельном весе коренного населения в республике 42%*. При этом по экспертным оценкам доля работающего в отраслях экономики европейского населения составила 55-65% [10].

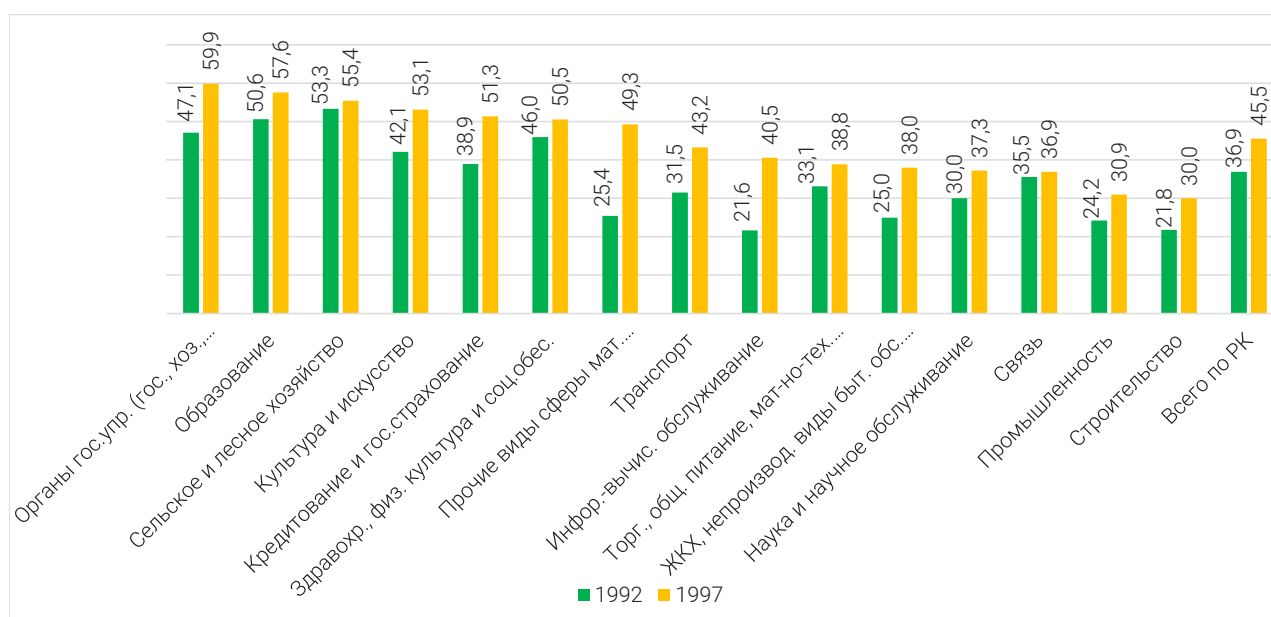
**В официальных данных предоставлены данные только по казахам, по другим этносам данных нет. Сведения по этносам (русские и немцы) не были в открытом доступе.*

В 1997 году по сравнению с 1992 годом при сокращении абсолютной численности занятых по республике, удельный вес казахов повысился по всем отраслям экономики (за исключением промышленности и сельского хозяйства) [11].

В 1992-1997 гг. доля занятости у казахов выросла в непроизводственной сфере с 17,5% до 25,3%, чем в производственной.

В 1997 году в транспортном секторе, промышленности, строительстве, жилищно-коммунальной сфере и др. доля казахов была меньше 50%, больше 50% это органы госуправления, образовательная сфера, сельское хозяйство, культуры и искусство, кредитование и государственное страхование и др. (Рисунок 1).

Рис. 1. Динамика занятости по отраслям экономики у казахов за 1992-1997 гг. (в %)

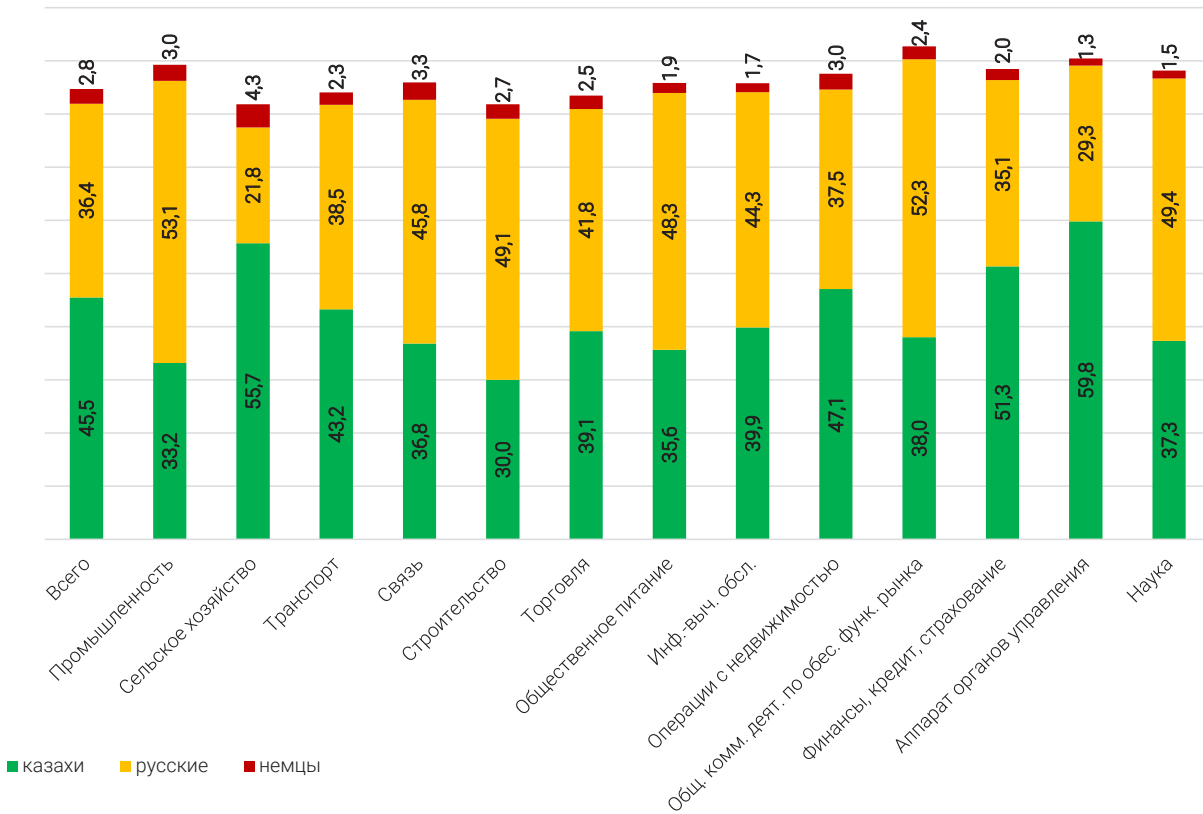


Источник: Статистический ежегодник Казахстана, 1992 год. Алматы, Госкомстат, Казинформцентр, 1992. - 338с. - с.42-43, Статистический сборник Казахстана. Статистический сборник. Под ред. Ж.А.Кулекева. Алматы, 1998. -542с. с.87-89

В 1992 году этнический состав занятых по другим этносам не был представлен органами статистики, то в 1997 году имелись данные только по трем этносам. В частности, доля занятых в сфере экономики казахов 45,5%, русских 36,4% и немцев 2,8%. В промышленности и строительстве доля занятых русских к общей численности, работающих среди этноса, составил около 50% соответственно, что больше, чем у казахов (31%) и немцев (2,8%). В транспортном секторе удельный вес работающих русских 38,5%, у немцев 2,3%, в сельском хозяйстве 21,8% и 4,3%, в финансовой, кредитной и страховой сфере 29% и 1,3% соответственно. (Рисунок 2) [11].



Рис. 2. Занятость по отраслям экономики в 1997 г. (в %)



Примечание: Численность занятого населения по отраслям равняется 100%.

Источник: Списочная численность и состав работающих в отраслях экономики. Алматы. 1998. Л.1. Архив БНС АСПиР, 45А, Фонд 698, Опись 5, Дело № 3279.

В 1992-1996 гг. начавшийся процесс приватизации госсектора и ликвидация колхозно-совхозной форм ведения хозяйства привел к сужению объема трудового рынка. Социально-экономическое давление на население (обеспечить семью и других иждивенцев определёнными материальными благами) подстегивало их к активному поиску путей зарабатывания денег, в том числе через развитие предпринимательства. Вместо «дориночных» профессий в неформальном секторе появляются новые способы временной неформальной занятости такие как («челноки», риелторы, специалисты «нетрадиционной» медицины и др.), в том числе и нелегитимные (рэкетеры, киллеры и др.).

По архивным данным БНС АСПиР в 1997 году в сфере «Операции с недвижимостью» (риелторы) численность казахов превысила численность других этносов и составила 47% от всех занятых в данной сфере, при этом доля русских 37,5% и немцев 3%. В сфере общей коммерческой деятельности по обеспечению функционирования рынка* удельный вес русских составил 52,3%, что выше, чем у казахов (38%) и немцев (2,4%) [12].

**В сферу общей коммерческой деятельности по обеспечению функционирования рынка относится посредническая деятельность при купле/продаже товаров (кроме недвижимости), ценных бумаг и валюты; в области транспорта, жилищно- коммунального хозяйства, бытового обслуживания, образования, культуры, здравоохранения и науки, рекламы, представительских услуг, аудита, маркетинговых исследований, консультации по вопросам коммерческой деятельности, финансов и управления*



В 1985-1991 гг. (период «Перестройки» инициированного Генеральным секретарём ЦК КПСС М.С.Горбачёвым) межгосударственные контакты населения упростились за счет выдачи разрешения на зарубежные поездки по частным приглашениям. Правом навещать родственников за рубежом активно первыми воспользовались немцы, греки, евреи, поляки, уйгуры, дунгане, а также другие этносы республики. В ходе указанных поездок европейское население создавало основы для последующей организации «эстафетной» эмиграции, а уйгуры и дунгане и другие этносы старались извлечь экономическую выгоду за счет участия в межгосударственной коммерции («челночной торговле»), в том числе с Китаем. До начала «челночного» бизнеса уйгуры традиционно проживали в селах и основным занятием было аграрное направление. Процесс разгосударствления привел к высвобождению трудовых ресурсов в том числе на селе. Экономически активная часть уйгуров и их пассионарная энергия была направлена в торгово-экономическую сферу, а не на «внутреннюю эмиграцию» или создание автономии.

Основная часть уйгур и дунган активно вовлеклись в новую для себя неформальную занятость как «челночная торговля» между странами. Русские, украинцы, поляки, греки и др. этносы активно использовали канал торговли с Польшей и др. странами. Немцы самостоятельно и совместно с другими этносами занимались реализацией поддержанных авто из Германии.

Первоначально сфера частной торговли с Китаем была закрыта для других этносов. До 1992 года существовала определенная внутренняя корпоративность в шопторговле, связанная с обязательным наличием приглашения родственников из Китая, но в последующем либерализация внешнеэкономических отношений упростила и расширила участие этносов в торговле между странами.

Активизация межгосударственной торговли между странами произошла после открытия в 1992 году пограничного поста в Алашанькоу (Достык-Алатау). В числе других этносов казахи активно подключились к межгосударственной торговле. Первоначально казахи, как и другие этносы начали принимать участие в шоп-бизнесе, скупая у перекупщиков (уйгуров и дунган) китайский ширпотреб по оптовым ценам и вывозя в северные регионы России (Омск, Новосибирск, Иркутск и др.). С 1993 года казахи начали самостоятельно ездить в Китай для закупа товаров у производителей. Предполагаю, что казахи первоначально учились у узбеков, уйгуров, русских, немцев и евреев, постепенно с течением времени начали успешно конкурировать с ними в разных секторах экономики, используя доступный административный ресурс.

Узбеки, корейцы, уйгуры, дунгане и таджики традиционно специализировались в сфере овощеводства и растениеводства. В 1937 году корейцы с Приморского края России были депортированы в сельские поселения Кызылординской области. С учетом исторического опыта и традиционных навыков по возделыванию риса были созданы первые рисоводческие хозяйства с участием корейцев. В настоящее время в Кызылординской области можно встретить успешные формы кооперации казахов с корейцами при производстве риса. Кроме того, в Алматинской и Жамбылской областях корейцы и дунгане активно занимались выращиванием лука. Принимая во внимание высокую рентабельность возделывания этой культуры (в год можно было собирать несколько урожаев и низких затрат), а также за счет хорошей транспортабельности товара этносы получали хорошую прибыль в начале 90-х годов. Вместе с тем, несмотря на успешный опыт возделывания сельскохозяйственных культур, представленность корейцев в сельском хозяйстве заметно снизилась, а доля этноса в данном секторе в настоящее время незначительна. Во многом за



счет высокой образованности корейцы быстро переориентировались с сельского хозяйства и освоили новые востребованные экономические ниши, тогда как дунгане продолжают заниматься растениеводством и наращивают свое экономическое доминирование в данном экономическом сегменте.

За счет высокого уровня корпоративности и капитализированности корейцы лучше других сохранили себя как этнос, хотя потеряли свой родной язык. Корейцы, по сравнению с другими этносами, за счет высокой мобильности быстро вовлекались в урбанизационные процессы, расселялись в гг. Алматы и Астана [13]. Корейцы активно занимали позиции в научной сфере, в медицине и в секторе образования.

Несмотря на низкий удельный вес корейцев, в Казахстане их форма участия и представленность в экономической сфере высоки. К примеру, основателем одного из первых казахстанских банков ОАО «Крамдс Банк» был кореец. Контрольный пакет акций корпорации «Казахмыс», а также создатель инновационного финтех-банка «Каспийский и приложений «Крыша», «Маркет» и др. являются корейцы. Если в 1950-е годы часть депортированных корейцев в силу различных экономических условий переезжали в Узбекистан, то в период правления И.Каримова часть корейцев обратно переехала в Казахстан, уже с нажитым капиталом и производственными технологиями. Наряду с их участием в экономической и финансовой сферах, отдельные представители есть и в политической элите Казахстана.

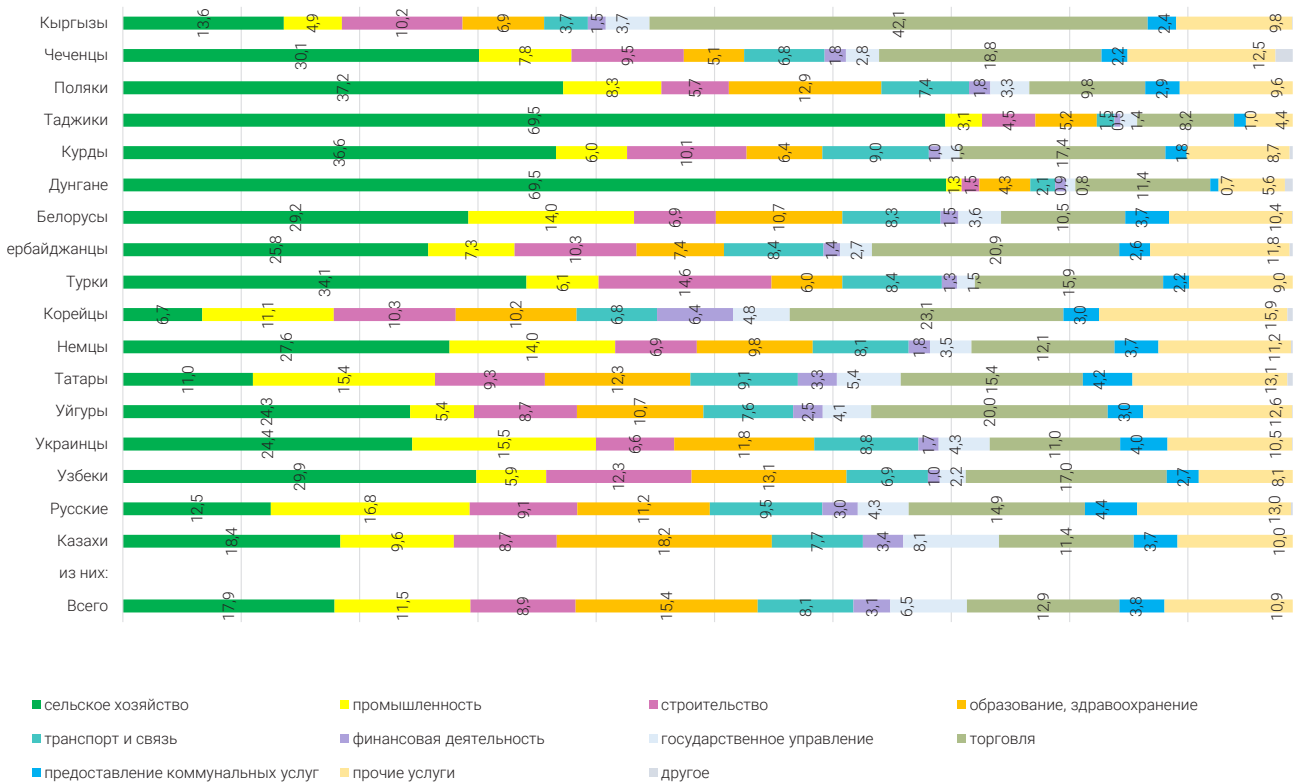
По данным переписи населения 2009 года, в общем числе занятых в экономической сфере доля казахов составила 60,9%, русских 25,8%, узбеков 2,4%, украинцев 2,3%, уйгур 1,4%, немцев 1,3%, дунган, таджиков и курдов соответственно по 0,2-0,3% [14].

Исходя из этнического распределения по сферам занятости можно отметить, что в целом в Казахстане определилась некоторые контуры экономической специализации по этносам. В 2009 году (данные переписи населения) из общей численности работающих казахов (численность работающих казахов по отраслям = 100%) больше всего (свыше 18%) заняты в сельском хозяйстве и в сфере образования и здравоохранения соответственно. При этом в других секторах занятость представлена в следующем виде: в торговле 11,4%, в промышленности 9,6%, в строительстве 8,7% и в госуправлении 11,4%. В финансовом секторе и в сфере предоставления коммунальных услуг работают около 3,4% и 3,8% представителей этноса.

Распределение работающих по этносам показывает, что в отрасли промышленности доля представителей европейских этносов составляет 43% от общего числа всех работников, из них: русские 17%, украинцы 16%, немцы и белорусы по 14%, тогда как доля казахов составила 50% (Рисунок 3).



Рис.3. Занятость этносов по отраслям экономики в 2009 году (в %)



Источник: Занятость населения в Республике Казахстан. 1 том. Итоги Национальной переписи населения 2009 года в Республике Казахстан. Статистический сборник. Под ред. Смаилова А.А. – Астана. - 2010 - 213с. с.33-38.

В сфере торговли распределение занятых к общей численности всех работающих одноименного этноса наблюдается следующее. Около 42% от всех работающих кыргызов представлены в торговле. Среди корейцев, около 25% от общей численности занятых относится к торговой сфере (это наибольшее число работающих по всем отраслям экономики). Среди дунган, курдов, таджиков, узбеков и уйгуров, доля работающих в торговой сфере меньше, чем в сельском хозяйстве.

Важной сферой занятости у узбеков, после сельского хозяйства является сфера образования и здравоохранения, в которых работают около 13% узбеков от всех работающих по этносу.

Общее количество работающих у русских по республике составило 26%, из них наибольшая доля русских работает в промышленности. Следующим привлекательным сектором для занятости у русских является торговая сфера, в которой работает 15% населения, затем в сельском хозяйстве, образовании и здравоохранении по 11-12%, потом транспорт, связь 9,5%, строительство 9,1% и жилищно-коммунальная сфера 4,4% от всех занятых по этносу. В финансовом секторе 3% и в сфере гос. управления работает около 4,3% русских от всех занятых.

От всех занятых в экономической сфере на аграрную сферу приходится основная часть всех работающих. По данным переписи населения 2009 года на долю сельскохозяйственной занятости приходится 18% к численности всех занятых или 1,8 тыс.чел. В аграрной отрасли работают 63% казахов (740 тыс.чел.), 18% русских (213 тыс.чел.), 4,1% узбеки (48,3 тыс.чел.), 3,1% украинцы (37 тыс.чел.), 2% немцы (24 тыс. чел) и 1,8 уйгуры (22 тыс.чел.). Если рассматривать распределения занятости по этносу, то в аграрном секторе заняты около 70% дунган и таджиков, работающих к итоговой численности этноса. От 30 до 37% от численности этноса белорусов,



узбеков, чеченцев, турков, курдов и поляков работают в аграрном секторе. Кроме того, около 25% уйгуров, украинцев, азербайджанцев и немцев работали в данной сфере.

Стоит принять во внимание, что экономические реформы в республике заметно преобразовали сельскохозяйственную отрасль, которая полностью перешла на частные формы ведения хозяйства (фермерские, крестьянские хозяйства и товарищества, ассоциации, кооперативы). При этом промышленный сектор прошел этап приватизации и представлен в виде отдельных крупных предприятий с участием квазигосударственных или иностранных компаний и частных (мини) производств. В связи с большей емкостью занятых, а также актуализацией продовольственной безопасности в мире, аграрная сфера должна находиться под заметной опекой со стороны государства.

Сельское хозяйство, основанное на частном секторе, обеспечивает вклад в ВВП страны на уровне 5%, при этом занятость в данном секторе одна из больших чем в других секторах (1 млн. 176 тыс.чел.) экономики и средняя заработная плата (150 тыс.тенге) одна из низких по сравнению с другими отраслями[15]. Кроме того, основная часть аграрной занятости приходится на южные регионы, где отмечена высокая полиэтничная структура населения, в том числе и среди занятых (узбеки, уйгуры, таджики, курды, дунгане, турки и др.). Дополнительно в южных регионах ежегодно актуализируются вопросы перенаселённости, трудоизбыточности, дефицита воды и земельных участков. Периодически будет обостряться конкуренция за обладанием водными и земельными (используемых для сельского хозяйства и для строительства жилья) ресурсами, которые могут также усиливаться социально-экономическим неравенством в уровне жизни. Указанные факторы в совокупности могут стать катализатором усиления межэтнических противоречий, в том числе и межгосударственных.

Развитие двух важных направлений в экономике (сельское хозяйство и промышленное производство) показало, что при наступлении определённых кризисных ситуаций в экономике занятое население в сельском хозяйстве в социальном и экономическом плане не защищено, в отличие от рабочих промышленных предприятий. При наступлении определенных природных катаклизмов, в том числе и неэффективной политики в сельском хозяйстве аграрии предоставлены сами себе и решают проблемы самостоятельно. К примеру, весной 2021 года были введены экспортные ограничения на вывоз капусты. После того, как фермеры Мактааральского района Туркестанской области (основная часть из числа таджиков) обозначили в социальных сетях указанную проблему, профильным ведомством были сняты ограничения на вывоз капусты, но часть урожая была испорчена и ее убытки не были компенсированы. Тогда как в случае остановки промышленных предприятий рабочим предоставляется возможность перехода на неполную и частичную занятость с сохранением определенной заработной платы, с предоставлением компенсации.

В разрезе этнической спецификации занятости по отраслям как у дунган и таджиков преобладает аграрное направление. При этом дунгане заняли узко специализированный сегмент как растениеводство. В целом по мнению Председателя Ассоциации дунган Казахстана Хусей Даурова, дунгане производят от 50 до 90% всех овощей в Казахстане и в Кыргызстане. В частности, дунгане Казахстана выращивают более 80% лука страны, около 90% чеснока, большую часть раннего картофеля, китайской капусты бицай, 100% дюцай, большая часть зеленых



пряных трав и салатов, а также редиса, кольраби, свёклы, перца, баклажанов, томатов и огурцов [16].

При этом дунгане не только ограничиваются возделыванием земель в местах компактного проживания Кордайского района, но и арендуют земли в Карагандинской области и в пригородах гг. Астана и Алматы. Учитывая высокую плотность заселения южных регионов республики, в том числе в Жамбылской области, и ограниченность приусадебных участков и арендных земель (в среднем по 10-15 соток на каждое домохозяйство и около 1,5 гектара на крестьянское хозяйство Кордайского района) дунгане переселяются в другие регионы и арендуют земли в других районах области, а также и в других областях Казахстана [16].

По данным переписи населения 2009 года, важным направлением занятости у дунган после сельского хозяйства, является торговля. Дунгане, кроме реализации плодоовощной продукции, активно заняли вместе с казахами сегмент торговли электронной и бытовой техникой, гаджетами китайского производства. При этом в данную деятельность активно вовлечены дунгане из Китая.

Таджики, с учетом компактного проживания в Мактааральском, Жетысайском и Сарыагашском районе Туркестанской области, работая в сельском хозяйстве, специализируются на выращивании плодоовощной продукции и хлопчатника. Исторически в 20-30-х годах XX века руководство СССР в целях освоения земель и внедрения оросительного земледелия переселило таджиков из Таджикистана в южный регион Казахстана.

Кыргызы, совместно с соплеменниками из Кыргызстана, наиболее заметно представлены в сфере торговли в особенности в гг. Алматы и Астана и занимаются продажей плодоовощной продукции, бытовой техникой, а также текстильных изделий на рынках и базарах городов.

По наблюдению автора активно выращиванием и реализацией плодоовощной, мясной и молочной продукции вблизи городов Алматы и Астана занимаются курды.

ЗАКЛЮЧЕНИЕ

Таким образом, в республике наблюдается определенная этническая специализация по отраслям и видам занятости. Этническое многообразие Казахстана нашло свою проекцию и на экономической структуре занятости. В переходный период все этносы исходя из традиционного исторического опыта, экономического поведения, знаний и навыков ведения хозяйства продолжили свою экономическую деятельность, но уже с учетом рыночного ценообразования. К примеру, узбеки, уйгуры, дунгане и таджики, являющиеся традиционными земледельцами, успешно развивают аграрные традиции и закрепили за собой сферу растениеводства, что подтверждает гипотезу - исторические особенности экономического поведения стали в основе современной этнической занятости.

Одновременно, отдельные этносы с учетом изменений экономических условий пробовали освоить новые для себя экономические ниши. Данному процессу способствовали изменения социально-экономических, внешнеэкономических условий (приватизация, урбанизация, либерализация внешнеэкономических контактов и др.) и факторов (усиление урбанизации, рост уровня образованности и др.) позволили этническим группам освоить новые формы предпринимательства и экономические сегменты. К примеру, уйгуры и дунгане активно освоили частную межгосударственную торговлю с Китаем и продолжают специализироваться в



данной сфере. Кыргызы, как из числа граждан Казахстана, так и из числа граждан Кыргызстана, имеют мелкие торговые точки реализации плодоовощной продукции, бытовой техники и текстиля. В целом, можно отметить гипотезу, что у отдельных этносов появилась этническая специализация в определенных экономических нишах.

Тенденции обособления этнической занятости имеют место, но без узкой этноспециализации, и ее масштабы не так объёмны. Некоторые риски возможны при монополизации рынка растениеводства в городе Алматы со стороны сельхозпроизводителей из числа дунган. Однако ограниченность сельскохозяйственных земельных ресурсов Кордайского района Жамбылской области не позволяет полностью монополизировать положение и доминировать на овощных рынках г.Алматы. Кроме того, рентабельность плодоовощной продукции привлекает и другие этносы. К примеру, курды также начали заниматься выращиванием сельхозпродукции вокруг мегаполисов и ее реализацией на городских рынках. Надо отметить, что казахи составляют заметную конкуренцию другим этносам в данном секторе.

В этой связи тенденции этнической специализации имеют место и способствуют росту конкуренции между этносами, что в итоге приведет к улучшению качества продукции и оказываемых услуг.

Этническая занятость, этнические экономические ниши и их специализация не способствуют формированию этнических анклавов. С учетом того, что основная часть занятых в аграрной сфере сконцентрирована в южном регионе республики необходимо продолжить информационно-разъяснительную работу по переселению аграрного населения в северный регион, в том числе с предоставлением в аренду земель для организации сельхозпроизводства. Для снижения трудоизбыточности в южном регионе и увеличения привлекательности северных регионов внедрить различные формы субсидирования или кредитования по строительству теплиц, внедрения влаго/теплосберегающих и других технологий, предоставления в лизинг сельскохозяйственной автотракторной техники и др. Развитие производств по агропереработке сельхозпродукции, складов по хранению сельхозпродукции будут способствовать росту производительной занятости и повысит уровень доходов жителей села.

С учетом сложной политической ситуации в Украине и ввода пакета международных санкций в отношении России, актуализировались риски для глобальной продовольственной безопасности и в целом очевидно назревание продовольственного и зернового кризиса. В этой связи вопросы интенсификации и внедрения новых технологий в сельском хозяйстве, а также продолжение внутренних аграрных переселений в северные и восточные регионы позволят увеличить долю сельскохозяйственной продукции на мировых продовольственных рынках.

СПИСОК ИСПОЛЬЗУЕМОЙ ЛИТЕРАТУРЫ

1. *Pécoud, Antoine* (2010) 'What is ethnic in an ethnic economy?', *International Review of Sociology*, 20: 1, 59-76. [Электрон. ресурс]. - URL: <https://clck.ru/sk8ca>
2. *Ivan Light, Georges Sabagh, Mehdi Bozorgmehr, Claudia Der-Martirosian*. Beyond the Ethnic Enclave Economy. *Social Problems*, Volume 41, Issue 1, 1 February 1994, pp 65–80. [Электрон. ресурс]. - URL: <https://clck.ru/sk9XG>
3. *Neli Demireva, Wouter Zwysen*, Ethnic Enclaves, Economic and Political Threat: An Investigation with the European Social Survey. [Электрон. ресурс]. - URL: <https://clck.ru/skCQM>
4. *Simone Schüller, Tanika Chakraborty*, Ethnic enclaves and immigrant economic integration. [Электрон.



ресурс]. - URL: <https://clck.ru/skDAb>

5. *Иванова М.В.* Этническая экономика: подходы к определению // Труды Кольского научного центра РАН. - 2018. - № 7-14 (9). [Электрон. ресурс]. - URL: <https://clck.ru/skEKp>

6. *Рунова Н.Ю.* Этническое предпринимательство: анализ основных определений // Экономика, предпринимательство и право. – 2021. – Том 11. – № 2. – С. 323-332. [Электрон. ресурс]. - URL: <https://clck.ru/skFHR>

7. Статистический пресс-бюллетень № 5. Госкомстат Республики Казахстан. Алма-Ата. РИИЦ. - 1989. -166 с. - с. 14.

8. Реформы в Казахстане: успехи, задачи и перспективы. OECD. [Электрон. ресурс]. - URL: <https://clck.ru/skFsh>

9. Итоги миграции населения Республики Казахстан за 1998 г. Алматы. Агентство по статистике РК. - 1999, - с. 3, 13-18

10. *Нурумбетова К.К.* Миграция населения Казахстана в начале 1990-х гг. [Электрон. ресурс]. - URL: <https://clck.ru/skHYi>

11. Статистический сборник Казахстана. Статистический сборник. Под ред. Ж.А.Кулееева. Алматы. 1998. -592с. - с.87-89

12. Списочная численность и состав работающих в отраслях экономики. Алматы. 1996. Л.1-2. Архив БНС АСПИР, 45А, Фонд 698, Опись 4, Дело № 3266.

13.Режим доступа: https://ru.wikipedia.org/wiki/%D0%9A%D0%BE%D1%80%D0%B5%D0%B9%D1%86%D1%8B_%D0%B2_%

14. Занятость населения в Республике Казахстан. 1 том. Итоги Национальной переписи населения 2009 года в Республике Казахстан. Статистический сборник. Под ред. Смаилова А.А. – Астана. - 2010 - 213с. с.33-38. Режим доступа: <https://stat.gov.kz/official/industry/11/statistic/7>

15. *Дауров Х.* [Электрон. ресурс]. - URL: <https://clck.ru/skVJg>